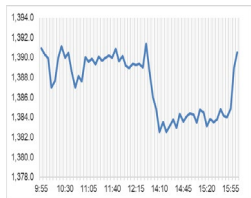


**Market Comment**

Saravut Tachochavalit, Analyst  
 TEL : +66 (2) 088-9754  
 EMAIL : Saravut.ta@rhbgroupp.com

**กังวลสหรัฐฯ จะเก็บภาษีนำเข้า**



Open	1,390.81
High	1,392.43
Low	1,381.72
Closed	1,387.72
Chg.	-3.16
Chg.%	-0.23
Value (mn)	35,418.22
P/E (x)	19.15
P/BV (x)	1.38
Yield (%)	3.26
Market Cap (bn)	17,278.67

Up	123
Down	365
Unchanged	179

**SET 50-100 - MAI - Futures Index**

	Closed	Chg.	(%)
SET 50	902.20	-0.70	-0.08
SET 100	1,947.03	-3.90	-0.20
S50_Con	896.80	-4.80	-0.53
MAI Index	302.70	-3.46	-1.13

**Trading Breakdown: Daily**

(Bt,m)	Buy	Sell	Net
Institution	4,650.12	4,257.02	393.09
Proprietary	2,225.71	2,419.01	-193.31
Foreign	16,716.22	17,831.14	-1,114.92
Local	11,734.14	10,819.01	915.14

**Trading Breakdown: Month to Date**

(Bt,m)	Buy	Sell	Net
Institution	23,823.67	24,923.79	-1,100.15
Proprietary	11,189.18	11,171.02	18.17
Foreign	85,566.64	84,409.52	1,157.11
Local	57,423.22	57,498.36	-75.14

**World Markets Index**

	Closed	Chg.	(%)
Dow Jones	42,635.20	106.84	0.25
NASDAQ	19,478.88	-10.80	-0.06
FTSE 100	8,251.03	5.75	0.07
Nikkei	39,748.70	-232.36	-0.58
Hang Seng	19,279.84	-167.74	-0.86

**Foreign Exchange Rates**

	Closed	Chg.	(%)
Baht (Onshore)	34.66	0.02	-0.07
Yen	158.32	-0.03	0.02
Euro	1.03	0.00	-0.09

**Commodities**

	Closed	Chg.	(%)
Oil: Brent	77.10	-0.75	-0.96
Oil: Dubai	78.72	1.48	1.91
Oil: Nymex	73.32	-0.93	-1.25
Gold	2,660.98	-0.96	-0.04
Zinc	2,798.00	-46.00	-1.62
BDIY Index	1,015.00	-28.00	-2.68

ตลาดหุ้นสหรัฐฯ ปิดบวก ขานรับถ้อยแถลงของนายคริสโตเฟอร์ วอลเลอร์ หนึ่งในสมาชิกคณะกรรมการผู้ว่าการธนาคารกลางสหรัฐฯ (เฟด) กล่าวสนับสนุนให้เฟดเดินหน้าปรับลดอัตราดอกเบี้ยต่อไปในปีนี้ เนื่องจากยังมีความคืบหน้าของเงินเฟ้อสหรัฐฯ ที่จะปรับตัวลงสู่เป้าหมายของเฟดที่ระดับ 2% ในระยะกลาง ทำให้ DOW JONES, NASDAQ, S&P500 ปิด 0.25%, -0.06%, 0.16%

ตลาดหุ้นยุโรปปิดลบ หลังอัตราผลตอบแทนพันธบัตรปรับตัวขึ้น เนื่องจากนักลงทุนคาดว่าจะมีการปรับลดอัตราดอกเบี้ยน้อยลงในยุโรปและสหรัฐฯ ในปีนี้ รวมถึงกังวลการเก็บภาษีศุลกากรของว่าที่ประธานาธิบดีทรัมป์ได้ถ่วงปรายภาคซื้อขายลงด้วย ทำให้ DAX, FTSE, CAC40, FTMIB ปิด -0.05%, 0.07%, -0.49%, 0.49%

สัญญาราคาน้ำมันดิบ WTI ส่งมอบเดือนก.พ. ลดลง 0.69 ดอลลาร์ปิดที่ 73.32 ดอลลาร์/บาร์เรล ส่วนสัญญาน้ำมันดิบ Brent ส่งมอบเดือนมี.ค. ลดลง 0.89 ดอลลาร์ปิดที่ 76.16 ดอลลาร์/บาร์เรล หลังสำนักงานสารสนเทศด้านพลังงานของรัฐบาลสหรัฐฯ (EIA) เปิดเผย สต็อกน้ำมันรายสัปดาห์ ระบุว่า สต็อกน้ำมันเบนซินพุ่งขึ้น 6.3 ล้านบาร์เรล มากกว่าที่ตลาดคาดว่าจะเพิ่มขึ้นเพียง 500,000 บาร์เรล ส่วนสต็อกน้ำมันกลั่นซึ่งรวมถึงฮีตติงออยล์และน้ำมันดีเซล พุ่งขึ้น 6.1 ล้านบาร์เรล มากกว่าที่ตลาดคาดว่าจะเพิ่มขึ้นเพียง 500,000 บาร์เรล ขณะที่สต็อกน้ำมันดิบลดลง 959,000 บาร์เรล น้อยกว่าที่ตลาดคาดว่าจะลดลง 1.8 ล้านบาร์เรล

ตลาดหุ้นไทยวานนี้ปรับลงขณะที่ตลาดหุ้นภูมิภาคมีทั้งบวกและลบ โดยเป็นการปรับตัวลงตามตลาดหุ้นสหรัฐฯ หลังนักลงทุนคาดการณ์ว่าเฟดอาจจะเลือกการปรับลดอัตราดอกเบี้ยลงจากไปเป็นเดือนมี.ย. จากคาดการณ์เดิมที่เดือนมี.ค. หรือพ.ค. นี้ จากข้อมูลเศรษฐกิจชุดล่าสุดที่มีสัญญาณบ่งชี้ว่าเศรษฐกิจสหรัฐฯ ยังขยายตัวดี ทางด้านนายราฟาเอล บอสติก ประธานเฟดสาขาแอตแลนตา กล่าวว่า เงินเฟ้อสหรัฐฯ จะยังคงชะลอตัวลงอย่างค่อยเป็นค่อยไปในปีนี้ แต่เจ้าหน้าที่เฟดควรใช้ความระมัดระวังในการตัดสินใจเกี่ยวกับนโยบายการเงิน จนกว่าจะแน่ใจว่าเงินเฟ้อจะชะลอตัวลงแตะระดับ 2% ซึ่งเราอาจจะต้องตรึงอัตราดอกเบี้ยที่ระดับสูงเป็นเวลานานกว่าที่ประชาชนคาดการณ์ไว้ หุ้นไทยลงน้อยได้จากแรงหนุนของหุ้น DELTA และ PTTEP หลังราคาน้ำมันดิบ Brent มีแนวโน้มที่จะทรงตัวและแกว่งในกรอบระหว่าง 73-80 ดอลลาร์/บาร์เรล จากความต้องการน้ำมันเชื้อเพลิงในฤดูหนาว และตลาดคาดว่าอุปทานน้ำมันกำลังจะอยู่ในภาวะตึงตัว จากคาดการณ์ว่าชาติตะวันตกมีแนวโน้มที่จะคว่ำบาตรอิหร่านและรัสเซียเพิ่ม แต่อย่างไรก็ตามรายงานสต็อกน้ำมันของ EIA เมื่อวานนี้ทำให้ราคาน้ำมันยอตัวลง

สำนักข่าว CNN รายงานอ้างแหล่งข่าวระบุว่า ทรัมป์มีแผนที่จะประกาศภาวะฉุกเฉินทางเศรษฐกิจแห่งชาติ เพื่อให้เขามีอำนาจในการใช้นโยบายตั้งกำแพงภาษีนำเข้าตามที่ได้สัญญาไว้ในระหว่างการรณรงค์หาเสียงเลือกตั้ง ด้านแหล่งข่าวระบุว่า ทรัมป์อาจจะใช้คำสั่งประธานาธิบดีตามกฎหมายอำนาจฉุกเฉินทางเศรษฐกิจจะระหว่างประเทศ (International Economic Emergency Powers Act) หรือ IEEPA เพื่อประกาศใช้นโยบายตั้งกำแพงภาษี โดย IEEPA จะให้อำนาจประธานาธิบดีในการควบคุมการนำเข้าสินค้าในยามที่สหรัฐฯ ประสบวิกฤตการณ์ เข้าในตลาดหุ้นในเอเชียเกือบทุกตลาดปรับตัวลง กังวลการใช้อำนาจของว่าที่ประธานาธิบดีทรัมป์ที่อาจกระทบต่อการจัดเก็บภาษีศุลกากรต่อประเทศคู่ค้า

แนวโน้มตลาดหุ้นไทยวันนี้คาดว่า แกว่ง ค่าเงินบาทอ่อนค่าที่ 34.64 บาท/ดอลลาร์ นักลงทุนต่างชาติซื้อสุทธิตราสารหนี้ไทย 1.1 พันล้านบาท ขายสุทธิในตลาดหุ้นไทย 1.11 พันล้านบาท มีสถานะ short ใน SET50 Index Futures 1.7 หมื่นสัญญา YTD สะท้อนการเข้าเก็งกำไรของนักลงทุนต่างชาติที่ใช้หุ้นไม่ก็ตัวในการเก็งกำไรใน SET50 index futures เข้าในตลาดหุ้นในเอเชียเกือบทุกตลาดปรับตัวลง กังวลการใช้อำนาจอย่างเต็มรูปแบบของว่าที่ประธานาธิบดีทรัมป์ที่อาจกระทบต่อการจัดเก็บภาษีศุลกากรต่อประเทศคู่ค้า

Source: Bloomberg

**กลยุทธ์การลงทุน**  
 Trading: แนะนำ ถ้า SET ปิดต่ำกว่าระดับ 1,370 จุด  
 แนะนำขายหรือชะลอเก็งกำไร

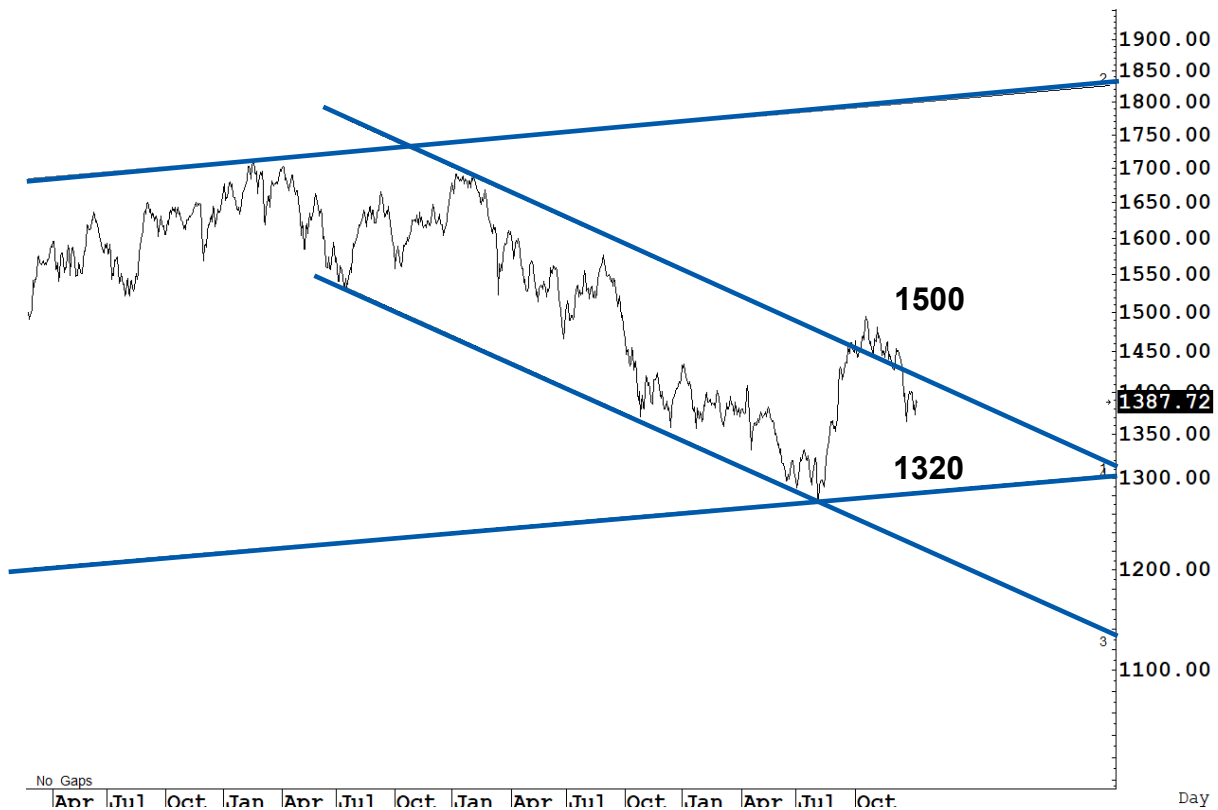
Technical Analyzer

Saravut Tachochavalit, Analyst  
 TEL : +66 (2) 088 9999 Ext. 9754  
 EMAIL : Saravut.ta@rhbgroup.com

SET Index

คู่ออน

Figure 1 : SET Index daily chart



Source: RHB, Aspen

SET Index ปิดที่ 1,387.72 จุด -3.16 จุด มูลค่าการซื้อขาย 35,326 ล้านบาท ลดลงเมื่อเทียบกับปริมาณการซื้อขายวันก่อนหน้า โดยนักลงทุนต่างชาติซื้อสุทธิ 1,115 ล้านบาท และขายสุทธิ 1,157 ล้านบาท YTD

ระยะกลาง : SET Index อยู่ในช่วงสร้างฐานใหม่ SET ยังคงปิดเหนือระดับ 1,380 จุดในเดือนที่ผ่านมา ทำให้หวังผลฟื้นตัวขึ้นไปแถว ๆ 1,445 จุด c แต่ถ้าในระหว่างเดือนม.ค. นี้ SET กลับมาปิดต่ำกว่า 1,380 จุดอีก เชื่อว่า SET จะถอยกลับลงไปตั้งหลักแถว ๆ 1,330-1,320 จุด สำหรับทิศทางในไตรมาส 1/2568 คาดว่ากรอบของ SET จะอยู่ระหว่าง 1,332-1,470 จุด สัปดาห์นี้คาดว่า จะแกว่งในกรอบ 1,370-1,398 จุด แนะนำ ลงซื้อ ขึ้นขาย

ระยะสั้น : SET Index ปิดลบ แต่ระหว่างวันมีความพยายามไต่ขึ้นไปเป็นบวกด้วยหุ้นไม่กี่ตัว ซึ่งเรามองเป็นความเสี่ยงที่ SET จะยังแกว่งตัวอยู่ ทิศทางยังเป็นแกว่งในกรอบระหว่าง 1,378-1,398 จุด สั้น ๆ ดึงกลับไม่ข้ามแถว ๆ 1,392 แนะนำ ขายเพื่อหวังผลซื้อกลับเมื่ออ่อนตัว ไม่ควรกลับลงไปปิดต่ำกว่า 1,378 จุด trading ต่อได้

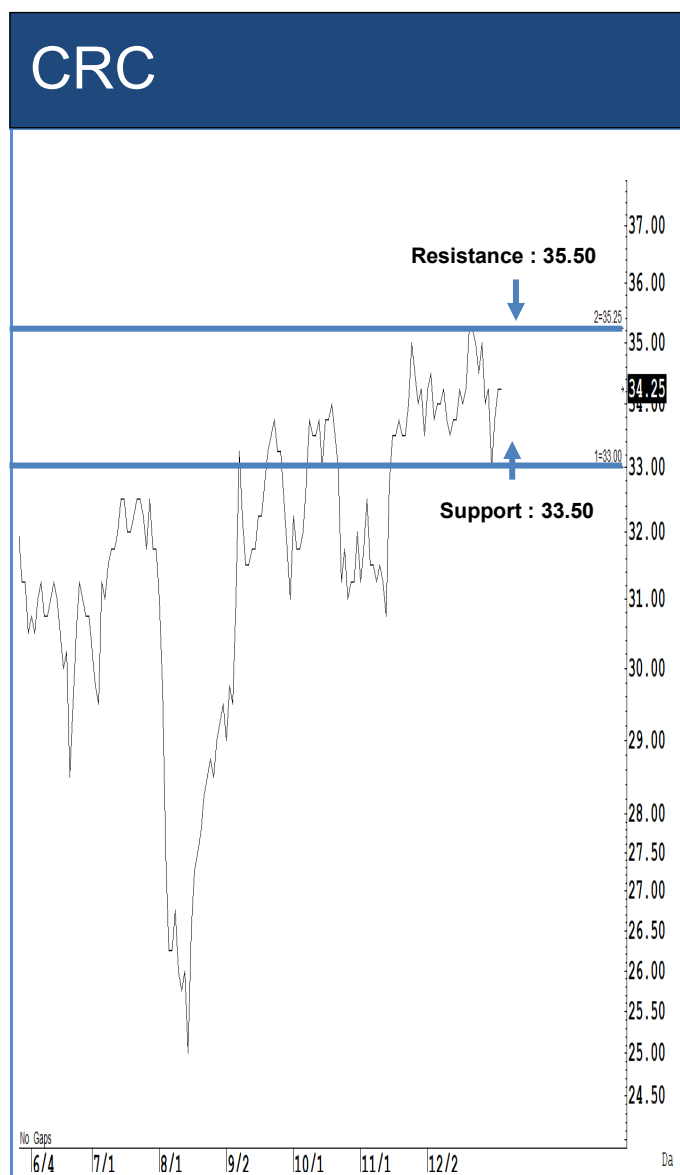
Saravut Tachochavalit, Analyst  
 TEL : +66 (2) 088 9999 Ext. 9754  
 EMAIL : [Saravut.ta@rhbgroup.com](mailto:Saravut.ta@rhbgroup.com)

## Trading Stocks



Source: RHB, Bloomberg

ระยะสั้นแกว่งในกรอบ sideways ระหว่าง 124-129 บาท แนะนำ ลงซื้อ ขึ้นขาย ในกรอบดังกล่าว ส่วนจุดตัดขาดทุนจะอยู่ที่ 122 บาท

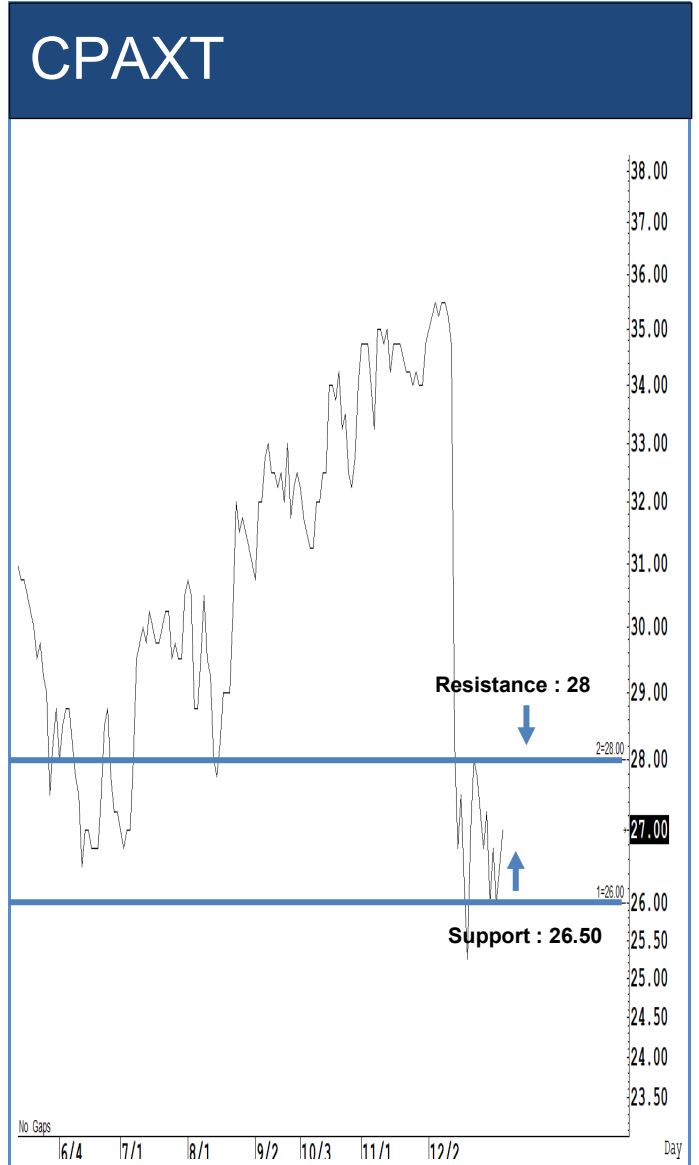


Source: RHB, Bloomberg

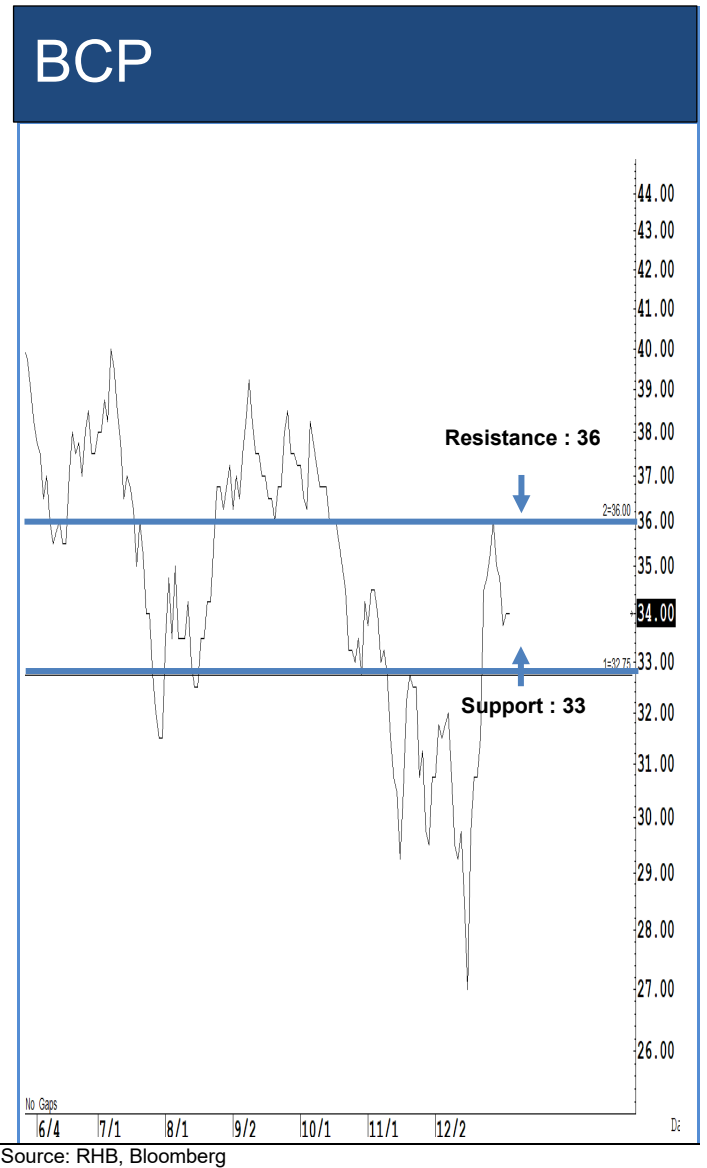
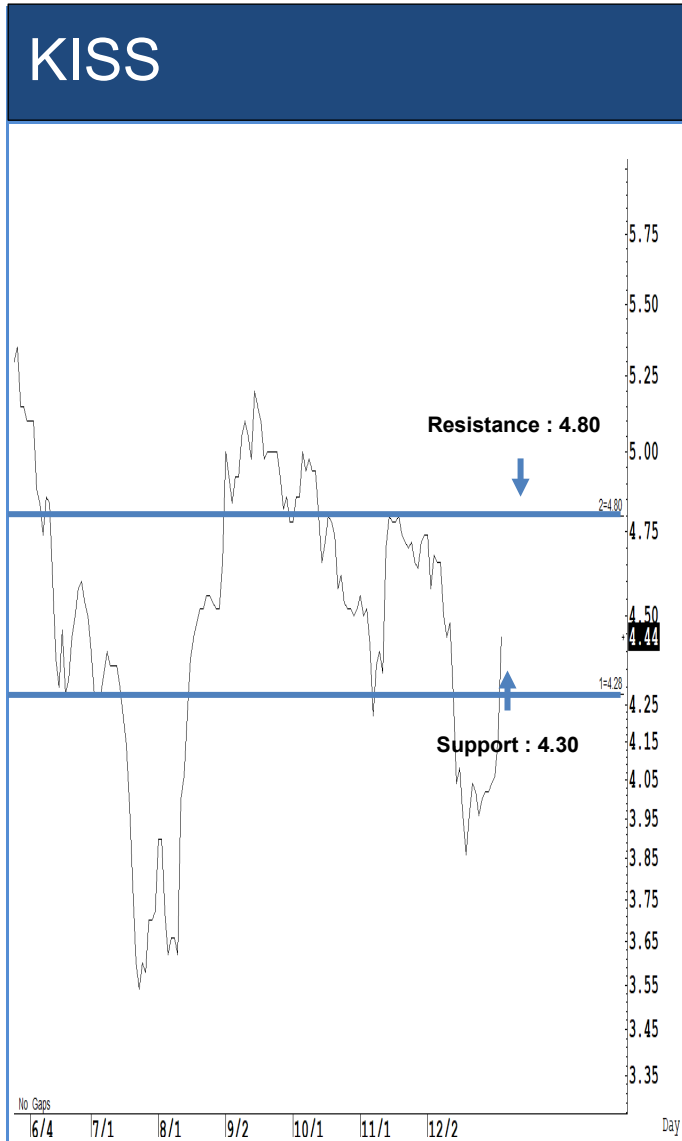
ระยะสั้นแกว่งในกรอบ sideways ระหว่าง 33.50-35.50 บาท แนะนำ ลงซื้อ ขึ้นขาย ในกรอบดังกล่าว ส่วนจุดตัดขาดทุนจะอยู่ที่ 33 บาท



ระยะสั้นแกว่งในกรอบ sideways ระหว่าง 22.50-23.70 บาท แนะนำ ลงซื้อ ขึ้นขาย ในกรอบดังกล่าว ส่วนจุดตัดขาดทุนจะอยู่ที่ 22.30 บาท



ระยะสั้นแกว่งในกรอบ sideways ระหว่าง 26.50-28 บาท แนะนำ ลงซื้อ ขึ้นขายใน กรอบดังกล่าว ส่วนจุดตัดขาดทุนจะอยู่ที่ 26 บาท



ระยะสั้นแกว่งในกรอบ **sideway** ระหว่าง 4.30-4.80 บาท แนะนำ ลงซื้อ ขึ้นขายในกรอบดังกล่าว ส่วนจุดตัดขาดทุนจะอยู่ที่ 4.20 บาท

ระยะสั้นแกว่งในกรอบ **sideway** ระหว่าง 33-36 บาท แนะนำ ลงซื้อ ขึ้นขายในกรอบดังกล่าว ส่วนจุดตัดขาดทุนจะอยู่ที่ 32.50 บาท

## Key Stock News (ที่มา : สำนักข่าวอิไฟแนนซ์ไทย)

ตลท. จ่อเปิดข้อมูล"จ่าน่าน"ที่อยู่ในระบบ TSD พบบยอด"ตั้งหุ้น" RS ในบัญชีมาร์จิ้น 222 ล้านหุ้น

ตลท. เล็งเปิดเผยข้อมูล "จ่าน่าน" ที่อยู่ในระบบ TSD หวังช่วยนักลงทุนที่มีข้อมูลประกอบการตัดสินใจลงทุนมากขึ้น คาดคิดหน้าภายในเดือนหน้า พร้อมชี้กรณี RS ดังหนัก ยังไม่ได้ส่งหนังสือสอบถาม แต่พบมีการนำหุ้น RS ไปวางประกันในบัญชีมาร์จิ้น จำนวน 222 ล้านหุ้น มูลค่า 1 พันลบ.

FETCO นัดหารือคลัง ขอต่ออายุ SSF - จัดโรดโชว์ พร้อมมองหุ้นไทยผันผวนแค่ช่วงสั้น

FETCO นัดหารือ รว.คลัง ขอต่ออายุมาตรการภาษีกองทุน SSF พร้อมชวนรัฐบาลจัดโรดโชว์ หวังดึงดูดเม็ดเงินต่างชาติ ประเมิน GDP ไทยปีนี้โตมากกว่าระดับ 3% รับ 4 ปัจจัยหนุน ส่วนตลาดหุ้นไทยผันผวนในช่วงนี้ มองเป็นแค่ระยะสั้น จากนโยบายทรมปี - Global Minimum Tax

ASPS เปิด 15 หุ้นต่างชาติเข้ามาเก็บตั้งแต่ต้นปี หลังปีนี้ Fund Flow ชี้อสุทธิหุ้นไทย 2.27 พันลบ.

ASPS เปิดลิสต์ 15 หุ้น นักลงทุนต่างชาติ เข้ามาเก็บตั้งแต่ต้นปี 68 หลังปีนี้ เม็ดเงินจากต่างชาติที่ซื้อสุทธิหุ้นไทย 2.27 พันลบ. พบ BCP, BBL, ADVANC , PTTGC, PTT , BDMS แรงซื้อเกินกว่า 100 ลบ.

ส่งออก PTTEP งวด Q4/67 โบรกฯคาดมีกำไร 1.67 - 1.9 หมื่นลบ. ให้ราคาเป้าหมาย 134-182 บาท

13 โบรกฯ ส่งงบไตรมาส 4/67 ของ PTTEP คาดกำไรสูงสุด 1.9 หมื่นลบ. รับปริมาณขายเพิ่ม - ต้นทุนลด ส่วนกำไรต่ำสุดคาด 1.67 หมื่นลบ. รับราคาขายเฉลี่ยลดลง มีขาดทุนอัตราแลกเปลี่ยน ประเมินราคาเป้าหมายช่วง 134 - 182 บ./หุ้น

"โปร อินไซด์ (PIS)" เคารราคาไอพีโอ 3 บาท/หุ้น อิงพีอี 18 เท่า เปิดจองซื้อ 9-13 ม.ค.นี้

"โปร อินไซด์ (PIS)" กำหนดราคาขายหุ้นไอพีโอ 3 บาท/หุ้น เปิดจองซื้อ 9- 13 ม.ค.นี้ พร้อมเข้าซื้อขายวันแรกตลาด mai วันที่ 20 ม.ค.68 มั่นใจได้รับการตอบรับที่ดีจากนักลงทุน เตรียมนำเงินเป็นหลักประกันเดินหน้าประมูลงานใหม่ และเป็นทุนหมุนเวียน

กกร.คาดจีดีพีปีนี้โต 2.4-2.9% ส่วนส่งออกคาดโตต่ำ ห่วงปัญหาเชิงโครงสร้าง จุดศก.ไทยโตไม่ถึงศักยภาพ

กกร. คาดปี 68 จีดีพีเติบโต 2.4 - 2.9% ส่วนการส่งออกคาดขยายตัวได้ 1.5-2.5% ต่ำกว่าปี 67 ด้านเงินเฟ้อแนวโน้มอยู่ในระดับต่ำที่ 0.8-1.2% รับเศรษฐกิจไทยยังเติบโตต่ำกว่าระดับศักยภาพ จากปัญหาเชิงโครงสร้าง ทั้งหนี้ครัวเรือนสูง - เศรษฐกิจจนกระทบ-ธุรกิจเอสเอ็มอีขาดความสามารถในการปรับตัวและการแข่งขัน

CPF มั่นใจรายได้-กำไรปีนี้โตต่อเนื่อง ตั้งเป้าเพิ่มสัดส่วนอาหารแปรรูป หลังการบริโภคพุ่ง-ราคาวัตถุดิบลด

"ซีพีเอฟ" เปิดแผนปี 68 เน้นทำธุรกิจด้วยความระมัดระวัง รองรับปัจจัยเสี่ยงเศรษฐกิจโลก และเศรษฐกิจในประเทศ พร้อมจับตามนโยบายทรมปี 2.0 ขณะที่ยังมั่นใจรายได้ กำไร ปีนี้ยังโตต่อเนื่อง ประกาศปรับเพิ่มสัดส่วนผลิตภัณฑ์อาหารแปรรูป หลังความต้องการบริโภคพุ่ง ทั้งจากจำนวนนักท่องเที่ยวที่เพิ่มขึ้น และส่งออก รวมถึงราคาวัตถุดิบที่ลดลง ประกาศเดินหน้าทำธุรกิจแบบยั่งยืน เปลี่ยนผ่านการนำพลังงานสะอาดที่ในขบวนการผลิต และการผลักดันการทำธุรกิจของบริษัทเข้าสู่ Net Zero ในปี 2050 ตามเป้า

TKN จัดงบ 135 ลบ. เปิดโครงการซื้อหุ้นคืนไม่เกิน 15 ล้านหุ้น เริ่ม 13 ม.ค.-11 ก.ค.68

TKN วางงบ 135 ล้านบาท เปิดโครงการซื้อหุ้นคืนเพื่อบริหารทางการเงิน จำนวนหุ้นซื้อคืนไม่เกิน 15 ล้านหุ้น กำหนดระยะเวลาที่จะซื้อหุ้นคืน ตั้งแต่วันที่ 13 มกราคม ถึงวันที่ 11 กรกฎาคม 2568

MQDC ตุน backlog พร้อมโอนปีนี้ 2.4 หมื่นลบ. เดินหน้าโครงการที่อยู่ระหว่างพัฒนาแล้วให้พร้อมโอน

MQDC เฝ้ามียอดขายสะสมพร้อมโอนแล้วปีนี้ 24,000 ล้านบาท เดินหน้าผลักดันโครงการที่อยู่ระหว่างก่อสร้างพัฒนาให้แล้วเสร็จ โดยเฉพาะ โครงการวิลล่า วิสเซอร์ และคอนโดมิเนียมภายใน "เดอะฟอเรสเทียส์"

EA เพิ่มทุนจลย! เปิดตัวพันธมิตรจีน ยกระดับธุรกิจแบดเตอร์ ลุยขยายเน็ตพิเศษ EV

EA เผยที่ประชุมผู้ถือหุ้น ivotเพิ่มทุนจลย รับเงินทุนใหม่เสริมแกร่งธุรกิจ พร้อมประกาศ เปิดตัวพันธมิตรจีน ยกระดับธุรกิจแบดเตอร์ ลุยขยายเน็ตพิเศษ EV

RS - RSXYZ กอดคอดึงแรง 52-62% หลังมีข่าว"เฮียฮ้อ"ถูกฟอร์ซเซด-ฐานะการเงินอ่อนแอบริษัทเตรียมชี้แจง

(8ม.ค.68)RS - RSXYZ กอดคอดึงแรงต่อเนื่อง ท่ามกลางกระแสข่าว "เฮียฮ้อ" ถูกฟอร์ซเซด พร้อมจับตาดผลประกอบการเสี่ยงขาดทุน ฐานะการเงินอ่อนแอ อาจมีความเสี่ยงมีเงินไม่เพียงพอชำระหนี้

SJWD ร่วมทุน SWIFT รุกให้บริการคลังสินค้าห้องเย็น - ขนส่งในมาเลเซีย คาดเริ่มมีรายได้ปี 69

SJWD ทำข้อตกลงร่วมกับพันธมิตร SWIFT จัดตั้งบริษัทร่วมทุนเพื่อให้บริการธุรกิจคลังสินค้าห้องเย็นและการขนส่งในประเทศมาเลเซีย คาดเริ่มให้บริการและมีรายได้เชิงพาณิชย์ในปี 69

EASTW จัดทัพใหม่ ตั้ง "วิรัตน์ เอื้อนฤมิตร" นั่งประธานบอร์ด พร้อมตั้ง "สมบัติ อยู่สามารถ" ขึ้นรักษาการดีดี

EASTW แต่งตั้ง "วิรัตน์ เอื้อนฤมิตร" นั่งประธานบอร์ด มีผลตั้งแต่ 7 ม.ค.68 พร้อมตั้ง "สมบัติ อยู่สามารถ" ขึ้นรักษาการ กรรมการผู้อำนวยการใหญ่ มีผลตั้งแต่วันที่ 1 ก.พ.68 จนกว่าจะดำเนินการสรรหาบุคคลเข้ารับตำแหน่งแล้วเสร็จ การปรับเปลี่ยนผู้บริหารเพื่อสอดคล้องสภาพการณ์ทางธุรกิจที่ท้าทาย

PTT ลดสัดส่วนถือหุ้นธุรกิจร่วมทุน EV เหลือ 40% เปิดทาง"ฟอกซ์คอนน์" ถือหุ้นใหญ่ 60%

PTT ปรับโครงสร้างถือหุ้นใน Horizon Plus ให้บริษัทย่อย Arun Plus ถือหุ้นลดลงเหลือ 40% จาก 60% ส่งผลให้ Lin Yin บริษัทลูก ฟอกซ์คอนน์ กลายเป็นผู้ถือหุ้นใหญ่แทน ยืนยันไปตามแผนกลยุทธ์ของ ปตท. ไม่ส่งผลกระทบต่อการดำเนินงาน

รมช.คลัง เผยแก้หนี้ "คุณสู้ เราช่วย" ลงทะเบียนแล้วเกือบ 4 แสนบัญชี คาดตัวเลขพุ่งช่วยปชช.ได้มาก

"เผ่าภูมิ" เผย 1 เดือน ประชาชนเข้าลงทะเบียน "คุณสู้ เราช่วย" แล้ว 1.8 แสนราย เกือบ 4 แสนบัญชี ระบุประชาชนลงทะเบียนได้ถึง ก.พ. นี้ คาดตัวเลขพุ่งช่วยประชาชนได้มาก

คลัง มั่นใจจีดีพีปีนี้โตเกิน 3% แยมเตรียมทดสอบใช้คริปโทฯซื้อขายสินค้า

รมว.คลัง ยังมั่นใจ จีดีพีปีนี้โตเกิน 3% รับอานิสงส์ท่องเที่ยว ลงทุนโครงสร้างพื้นฐาน หนุนชี้ปัญหาภูมิรัฐศาสตร์ หนี้ครัวเรือน ยังเป็นปัจจัยเสี่ยงต้องติดตาม ด้านค่าไฟฟ้าลดเหลือ 3.70 บาท อยู่ระหว่างพิจารณา แยมเตรียมทดสอบใช้คริปโทฯซื้อขายสินค้าภายในปีนี้

"สุริยะ" ปลื้ม ช่วงปีใหม่ ปชช.เดินทางคึกคัก ยอดผู้โดยสารผ่านอากาศยานพุ่ง 19.7%

"สุริยะ" เผยช่วงเทศกาลปีใหม่ ยอดผู้โดยสารเดินทางผ่านท่าอากาศยาน เพิ่มขึ้น 19.7% ทะลุ 2.9 ล้านคน หลัง AOT เตรียมความพร้อม และนำเทคโนโลยีมาใช้ในทุกขั้นตอนการให้บริการของสนามบิน สิ่งการเร่งเพิ่มประสิทธิภาพรองรับผู้โดยสาร ขณะเร่งพัฒนาไบโอเมตริกซ์ให้คนไทยใช้ได้ทุกคน 100% ภายใน 15 ม.ค.นี้

SCB FM จับตาครึ่งแรกปี 68 เงินบาทอ่อนค่าแตะ 35.50 บาท/ดอลลาร์ จากศก.ฟื้นเข้าดอลลาร์แข็งค่า

SCB FM ประเมินครึ่งแรกปี 68 เงินบาทมีโอกาสอ่อนค่าไปแตะระดับ 35.50 บาท/ดอลลาร์ จากเศรษฐกิจที่ฟื้นตัวตามการบริโภคและส่งออกที่มีแนวโน้มชะลอ และเงินดอลลาร์แข็งค่าต่อเนื่อง แต่เงินบาทมีโอกาสกลับมาแข็งค่าครึ่งปีหลังหากมีเงินทุนไหลเข้า

ส.ธนาครไทย ย้ำกฎหมายให้แบงก์ช่วยเหลือลูกค้าถูกหลอกออนไลน์ ต้องมองทุกมิติ-ศึกษารายละเอียดรอบด้าน

สมาคมธนาคารไทย แจงขอเวลาดูรายละเอียด พ.ร.ก. ที่ให้สถาบันการเงิน-ผู้ให้บริการมือถือ ร่วมรับผิดชอบ ถูกค้าถูกมิจฉาชีพหลอกโอนเงิน เผยต้องมองให้ครอบคลุมทุกภาคส่วน หลังที่ผ่านมาสถาบันการเงินมีการพัฒนาระบบตลอดเวลา

รองโฆษก เผยปี 67 เทียวไทยทะลุ 35.5 ล้านคน ย้ำปี 68 ผลักดันไทยเป็น Tourism Hub

รองโฆษกรัฐบาล เผยจับปี 67 นักท่องเที่ยวทะลุเกิน 35.5 ล้านคน เม็ดเงินทะลุสูงถึง 1.67 ล้านลบ. เผยเที่ยวไทยยังปังตั้งแต่ 1 ม.ค.มาไทยเฉลี่ยวันละ 1 แสนคน สร้างรายได้แล้วเพียง7วันกว่า 2.5 หมื่นล้าน ด้านรัฐบาลเน้นเที่ยวได้ทั้งปีไม่มีโควิดขึ้น ต้นไทยเป็น Tourism Hub

## Disclaimer:

เอกสาร/รายงานฉบับนี้จัดทำขึ้นบนพื้นฐานข้อมูลที่เปิดเผยต่อสาธารณชน ซึ่งพิจารณาแล้วว่ามีความน่าเชื่อถือ อย่างไรก็ตาม บริษัทหลักทรัพย์ อาร์เอชบี จำกัด (มหาชน) มิอาจรับรองความถูกต้องและความสมบูรณ์ของข้อมูลดังกล่าวได้ บทความดังกล่าวเป็นเพียงแนวคิดของผู้จัดทำเพื่อใช้เป็นข้อมูลประกอบการตัดสินใจในการลงทุน บริษัทฯขอสงวนสิทธิในการเปลี่ยนแปลงความเห็นหรือประมาณการต่างๆ ที่ปรากฏในเอกสาร/รายงานฉบับนี้ โดยไม่ต้องแจ้งให้ทราบล่วงหน้า ดังนั้นนักลงทุนโปรดใช้ดุลยพินิจอย่างรอบคอบในการพิจารณาการลงทุน

## ข้อมูลธุรกรรมขายชอร์ต (Short Sales)

หลักทรัพย์	---ปริมาณหุ้นที่ขายชอร์ต (หุ้น)---			---มูลค่าการขายชอร์ต (บาท)---			----ปริมาณการขายชอร์ตที่ยังไม่ได้ซื้อคืน (หุ้น) ณ วันที่ 8/1/2568---			
	Local	NVDR	ทั้งหมด	Local	NVDR	ทั้งหมด	Local	NVDR	ทั้งหมด	%
TTB	4,872,900	36,000	4,908,900	8,950,910	65,994	9,016,904	153,603,400	248,046,800	401,650,200	0.41
IRPC	938,700	860,900	1,799,600	1,127,492	1,025,171	2,152,663	60,066,100	177,887,854	237,953,954	1.16
AWC	653,300	744,300	1,397,600	2,236,024	2,555,860	4,791,884	36,376,500	164,376,020	200,752,520	0.63
BEM	405,100	917,400	1,322,500	2,835,700	6,421,800	9,257,500	15,602,400	168,344,900	183,947,300	1.2
BTS	2,230,200	1,176,800	3,407,000	13,189,980	6,935,905	20,125,885	18,977,000	155,554,648	174,531,648	1.08
WHA	1,980,600	410,900	2,391,500	10,893,300	2,259,950	13,153,250	93,701,800	56,013,600	149,715,400	1
BANPU	1,889,100	277,400	2,166,500	10,284,965	1,498,140	11,783,105	36,358,300	106,687,732	143,046,032	1.43
HMPRO	2,040,700	2,438,800	4,479,500	19,491,935	23,220,435	42,712,370	10,683,600	109,872,500	120,556,100	0.92
AOT	450,800	830,900	1,281,700	26,810,675	49,295,900	76,106,575	9,392,000	90,044,300	99,436,300	0.7
JAS	2,065,900	927,800	2,993,700	4,350,052	1,954,124	6,304,176	20,515,657	67,170,042	87,685,699	1.02
PTT	849,800	1,394,200	2,244,000	26,981,150	44,265,850	71,247,000	11,375,000	74,491,700	85,866,700	0.3
LH	3,154,500	2,752,600	5,907,100	15,669,044	13,660,080	29,329,124	32,284,600	47,439,498	79,724,098	0.67
SIRI	1,760,200	204,000	1,964,200	3,115,722	361,080	3,476,802	18,038,100	59,588,600	77,626,700	0.45
SPRC	250,400	279,300	529,700	1,561,945	1,732,760	3,294,705	11,341,100	65,653,183	76,994,283	1.78
MINT	317,600	484,700	802,300	8,098,800	12,359,850	20,458,650	3,125,000	64,945,832	68,070,832	1.2
VGI	440,900	174,900	615,800	1,558,592	620,924	2,179,516	31,548,600	36,103,819	67,652,419	0.34
BDMS	487,500	439,000	926,500	11,773,320	10,529,690	22,303,010	8,631,900	56,634,200	65,266,100	0.41
PTTGC	201,800	342,300	544,100	5,070,300	8,523,245	13,593,545	8,897,200	55,543,000	64,440,200	1.43
EA	1,158,000	1,452,100	2,610,100	4,320,958	5,409,644	9,730,602	18,975,300	43,091,882	62,067,182	1.67
OR	203,800	277,500	481,300	2,520,810	3,415,050	5,935,860	16,046,400	39,657,800	55,704,200	0.46
CPALL	472,400	472,400	944,800	26,493,550	26,475,600	52,969,150	2,491,100	48,631,753	51,122,853	0.57
CHG	175,500	-	175,500	417,690	-	417,690	20,538,500	28,968,590	49,507,090	0.45
GULF	484,300	185,300	669,600	28,063,275	10,680,125	38,743,400	5,027,700	41,108,300	46,136,000	0.39
SUPER	18,100	-	18,100	4,344	-	4,344	6,101,100	38,020,600	44,121,700	0.16
KTB	993,400	141,000	1,134,400	21,725,040	3,080,010	24,805,050	5,223,100	38,468,900	43,692,000	0.31
TOP	1,097,500	263,500	1,361,000	28,128,575	6,733,350	34,861,925	13,820,300	29,819,846	43,640,146	1.95
QH	380,800	462,400	843,200	649,974	787,242	1,437,216	8,728,900	33,432,599	42,161,499	0.39
CRC	103,100	575,700	678,800	3,542,300	19,733,150	23,275,450	3,809,500	32,342,426	36,151,926	0.6
GLOBAL	985,400	17,900	1,003,300	13,453,900	244,920	13,698,820	13,299,100	20,833,096	34,132,196	0.66
BCH	1,172,000	89,900	1,261,900	17,972,270	1,378,230	19,350,500	17,781,800	16,199,703	33,981,503	1.36
CPF	314,500	441,500	756,000	7,072,030	9,896,740	16,968,770	1,458,900	31,629,100	33,088,000	0.39
OSP	657,800	437,500	1,095,300	13,762,070	9,131,970	22,894,040	9,956,700	22,435,600	32,392,300	1.08
PTTEP	61,400	70,400	131,800	7,673,500	8,813,000	16,486,500	631,500	31,383,100	32,014,600	0.81
BJC	117,500	162,600	280,100	2,681,070	3,707,920	6,388,990	24,718,600	6,688,000	31,406,600	0.78
BGRIM	29,100	39,800	68,900	525,460	716,410	1,241,870	12,809,300	17,931,200	30,740,500	1.18
THANI	29,400	-	29,400	43,555	-	43,555	370,200	29,837,595	30,207,795	0.48
DELTA	165,100	384,600	549,700	25,387,000	59,197,450	84,584,450	3,177,400	26,311,700	29,489,100	0.24
IVL	378,000	98,200	476,200	9,302,060	2,395,200	11,697,260	7,739,900	20,626,300	28,366,200	0.51
KCE	152,500	957,400	1,109,900	3,716,490	23,164,330	26,880,820	11,906,800	14,189,900	26,096,700	2.21

Source: SETSMART

**Disclaimer:**

เอกสารรายงานฉบับนี้จัดทำขึ้นบนพื้นฐานข้อมูลที่เปิดเผยมต่อสาธารณชน ซึ่งพิจารณาแล้วว่ามีความน่าเชื่อถือ อย่างไรก็ตาม บริษัทหลักทรัพย์ อาร์เอชบี จำกัด (มหาชน) มิอาจรับรองความถูกต้องและความสมบูรณ์ของข้อมูลดังกล่าวได้ บทความดังกล่าวเป็นเพียงแนวคิดของผู้จัดทำเพื่อใช้เป็นข้อมูลประกอบการตัดสินใจในการลงทุน บริษัทขอสงวนสิทธิ์ในการเปลี่ยนแปลงความเห็นหรือประมาณการต่างๆ ที่ปรากฏในเอกสารรายงานฉบับนี้ โดยไม่ต้องแจ้งให้ทราบล่วงหน้า ดังนั้นนักลงทุนโปรดใช้ดุลพินิจอย่างรอบคอบในการพิจารณาการลงทุน

## ข้อมูลแบบรายงานการเปลี่ยนแปลงการถือหลักทรัพย์และสัญญาซื้อขายล่วงหน้าของผู้บริหาร (แบบ 59) (Change of Management Holdings)

ชื่อบริษัท	ชื่อผู้บริหาร	ความสัมพันธ์	ประเภทหลักทรัพย์	วันที่ได้มา/ จำหน่าย	จำนวน	ราคา	วิธีการได้มา/ จำหน่าย
KCG	นาย ชัยวัฒน์ วิบูลย์สวัสดิ์	ผู้รายงาน	หุ้นสามัญ	07/01/2568	51,500	7.53	ซื้อ
CTW	นาย สุวิทย์ วีระพงษ์	ผู้รายงาน	หุ้นสามัญ	07/01/2568	1,600	3.4	ซื้อ
JR	นาย ธีรนนท์ วิวัฒน์เจษฎาวุฒิ	ผู้รายงาน	หุ้นสามัญ	07/01/2568	5,100	2.06	ซื้อ
JR	นาย ธีรนนท์ วิวัฒน์เจษฎาวุฒิ	คู่สมรส/ผู้ที่อยู่กิน ด้วยกันฉันสามี ภริยา (นาง นวพร วิวัฒน์เจษฎาวุฒิ)	หุ้นสามัญ	07/01/2568	5,600	2.05	ซื้อ
STHAI	นาย ศิริสิทธิ์ พศวัต	ผู้รายงาน	หุ้นสามัญ	06/01/2568	1,800,000	0.05	ขาย
STHAI	นาย เอกชัย ตั้งสัจจะธรรม	ผู้รายงาน	หุ้นสามัญ	02/01/2568	2,100,000	0.06	ซื้อ
DEXON	นาย มาร์ติน สตุวิต	ผู้รายงาน	หุ้นสามัญ	07/01/2568	18,400	1.54	ซื้อ
TPIPL	นาง อรพิน เลี้ยวไพรัตน์	ผู้รายงาน	หุ้นสามัญ	07/01/2568	400,000	1.06	ซื้อ
TATG	นาย คาวุธ หฤทัย	คู่สมรส/ผู้ที่อยู่กิน ด้วยกันฉันสามี ภริยา (นางประไพ รัตน์ หฤทัย)	หุ้นสามัญ	07/01/2568	206,800	1.25	ขาย
THANA	นาย สุทธิรักษ์ เสถียรภาพ อุยर्थ	ผู้รายงาน	หุ้นสามัญ	08/01/2568	3,000	1.15	ซื้อ
BLC	นาย สุวิทย์ งามภูพันธ์	ผู้รายงาน	หุ้นสามัญ	06/01/2568	100,000	4.45	ซื้อ
PCC	นาย กิตติ สัมฤทธิ์	นิติบุคคลซึ่ง ผู้จัดทำรายงาน คู่ สมรสหรือผู้ที่อยู่ กินด้วยกันฉันสามี ภริยา และบุตรที่ยัง ไม่บรรลุนิติภาวะ ถือหุ้นรวมกันเกิน ร้อยละ 30 ของ จำนวนสิทธิออก เสียงทั้งหมด และมี สัดส่วนการถือหุ้น มากที่สุด (บริษัท วิวไน์ จำกัด)	หุ้นสามัญ	07/01/2568	49,000	2.68	ซื้อ
PLT	นางสาว ฤตอร แสงบุญเกิด	ผู้รายงาน	หุ้นสามัญ	07/01/2568	70,000	0.74	ซื้อ
PRTR	นางสาว นริตา อุดลย์แก้วผลึก	ผู้รายงาน	หุ้นสามัญ	07/01/2568	100,000	4	ซื้อ
PRTR	นางสาว วิศรา เจริญพานิช	คู่สมรส/ผู้ที่อยู่กิน ด้วยกันฉันสามี ภริยา (นาย สมศักดิ์ อธิชัย ตระกูล)	หุ้นสามัญ	07/01/2568	5,000	4.02	ซื้อ
PMC	นาย เอก สุวัฒน์พิมพ์	ผู้รายงาน	หุ้นสามัญ	06/01/2568	100,000	1.01	ซื้อ
PHG	นาง ดวงใจ ตระกูลช่าง	ผู้รายงาน	หุ้นสามัญ	07/01/2568	84,200	15.5	ซื้อ
PDJ	นาง สุนันทา เตียสุวรรณ	ผู้รายงาน	หุ้นสามัญ	07/01/2568	100,000	1.95	ซื้อ
MJD	นาย สุริยา พูลวรลักษณ์	ผู้รายงาน	หุ้นสามัญ	06/01/2568	104,500	0.95	ซื้อ
MTI	นาง นवलพรรณ ลำข้า	ผู้รายงาน	หุ้นสามัญ	07/01/2568	8,200	106.5	ซื้อ
UTP	นาย วัชระ ชินเศรษฐวงศ์	ผู้รายงาน	หุ้นสามัญ	07/01/2568	7,400	7.55	ซื้อ
JSP	นาง จินตนา สันติพิสุทธิ	ผู้รายงาน	หุ้นสามัญ	03/01/2568	821,455	2	ขาย

### Disclaimer:

เอกสารรายงานฉบับนี้จัดทำขึ้นบนพื้นฐานข้อมูลที่เปิดเผยต่อสาธารณชน ซึ่งพิจารณาแล้วว่ามีความน่าเชื่อถือ อย่างไรก็ตาม บริษัทหลักทรัพย์ อาร์เอชบี จำกัด (มหาชน) มีอาจรับรองความถูกต้องและความสมบูรณ์ของข้อมูลดังกล่าวได้ บทความดังกล่าวเป็นเพียงแนวคิดของผู้จัดทำเพื่อใช้เป็นข้อมูลประกอบการตัดสินใจในการลงทุน บริษัทขอสงวนสิทธิ์ในการเปลี่ยนแปลงความเห็นหรือประมาณการต่างๆ ที่ปรากฏในเอกสารรายงานฉบับนี้ โดยไม่ต้องแจ้งให้ทราบล่วงหน้า ดังนั้นนักลงทุนโปรดใช้ดุลพินิจอย่างรอบคอบในการพิจารณาการลงทุน



**ข้อมูลแบบรายงานการเปลี่ยนแปลงการถือหลักทรัพย์และสัญญาซื้อขายล่วงหน้าของผู้บริหาร (แบบ 59) (ต่อ)  
(Change of Management Holdings)**

ชื่อบริษัท	ชื่อผู้บริหาร	ความสัมพันธ์	ประเภทหลักทรัพย์	วันที่ได้มา/ จำหน่าย	จำนวน	ราคา	วิธีการได้มา/ จำหน่าย
LPH	นาย อังกูร ฉันทนาวานิช	ผู้รายงาน	หุ้นสามัญ	06/01/2568	5,000	4.31	ซื้อ
LPH	นาย อังกูร ฉันทนาวานิช	ผู้รายงาน	หุ้นสามัญ	07/01/2568	2,000	4.31	ซื้อ
BH	นาย ชัย โสภณพนิช	คู่สมรส/ผู้ที่อยู่กิน ด้วยกันฉันสามี ภริยา (นาง นุชนา รด โสภณพนิช)	หุ้นสามัญ	03/01/2568	95,000	-	โอน
RJH	นาย สุรินทร์ ประดิษฐ์วิรัตน์	ผู้รายงาน	หุ้นสามัญ	07/01/2568	144,000	20.9	ซื้อ
WPH	นาย วิรวิทย์ วรรณรักษ์	ผู้รายงาน	หุ้นสามัญ	03/01/2568	7,200	8.75	ซื้อ
WPH	นาย วิรวิทย์ วรรณรักษ์	ผู้รายงาน	หุ้นสามัญ	06/01/2568	5,000	8.5	ซื้อ
SPALI	นาง อัจฉรา ตั้งมดิธรรม	คู่สมรส/ผู้ที่อยู่กิน ด้วยกันฉันสามี ภริยา (นาย ประทีป ตั้งมดิ ธรรม)	หุ้นสามัญ	06/01/2568	130,000	18.34	ซื้อ
SPALI	นาง อัจฉรา ตั้งมดิธรรม	คู่สมรส/ผู้ที่อยู่กิน ด้วยกันฉันสามี ภริยา (นาย ประทีป ตั้งมดิ ธรรม)	หุ้นสามัญ	07/01/2568	705,500	17.95	ซื้อ
SPALI	นาย ประทีป ตั้งมดิธรรม	ผู้รายงาน	หุ้นสามัญ	06/01/2568	130,000	18.34	ซื้อ
SPALI	นาย ประทีป ตั้งมดิธรรม	ผู้รายงาน	หุ้นสามัญ	07/01/2568	705,500	17.95	ซื้อ
SKN	นาย สมนึก แสงวงศ์กิจ	ผู้รายงาน	หุ้นสามัญ	07/01/2568	496,000	5.4	ซื้อ
SKN	นาย สมนึก แสงวงศ์กิจ	ผู้รายงาน	หุ้นสามัญ	07/01/2568	588,100	5.5	ซื้อ
SKN	นาย สมนึก แสงวงศ์กิจ	ผู้รายงาน	หุ้นสามัญ	07/01/2568	1,000	5.55	ซื้อ
SKN	นาย สมนึก แสงวงศ์กิจ	ผู้รายงาน	หุ้นสามัญ	07/01/2568	4,900	5.6	ซื้อ
SO	นาย ไกร วิมลเฉลา	ผู้รายงาน	หุ้นสามัญ	07/01/2568	5,100	4.34	ซื้อ
HTC	พันเอก พัชร รัตตกุล	ผู้รายงาน	หุ้นสามัญ	07/01/2568	150,000	16.07	ขาย
RCL	นาย ทวินโชค ต้นอุณิทย์	ผู้รายงาน	หุ้นสามัญ	06/01/2568	100,000	27.75	ซื้อ
RCL	นาย วิเศษ จูภิบาล	คู่สมรส/ผู้ที่อยู่กิน ด้วยกันฉันสามี ภริยา (สุภาณี จูภิ บาล)	หุ้นสามัญ	06/01/2568	30,000	27.75	ซื้อ
RCL	นาย วิเศษ จูภิบาล	คู่สมรส/ผู้ที่อยู่กิน ด้วยกันฉันสามี ภริยา (สุภาณี จูภิ บาล)	หุ้นสามัญ	07/01/2568	20,000	27.75	ซื้อ

Source: www.sec.or.th

หมายเหตุ : \* กรณีที่บริษัทมีผู้บริหารเป็นคู่สมรสกัน ถ้ามีการซื้อขายหลักทรัพย์ คู่สมรสทั้ง 2 คน จะมีหน้าที่ต้องรายงาน ซึ่งจะทำให้เกิดการแสดงผลการซื้อซ้ำซ้อนกัน เช่น นาย A และนาง B เป็นคู่สมรสกันและเป็นผู้บริหารของ บมจ. AB ทั้งคู่ ถ้านาย A ซื้อหุ้น AB 1 รายการ การแสดงผลข้อมูลจะเป็น 2 รายการดังนี้ รายการที่ 1 นาย A ผู้จัดทำ ซื้อหุ้น รายการที่ 2 นาง B คู่สมรส ซื้อหุ้น จึงขอให้ใช้ข้อมูลด้วยความระมัดระวัง

**Disclaimer:**

เอกสารรายงานฉบับนี้จัดทำขึ้นบนพื้นฐานข้อมูลที่เปิดเผยต่อสาธารณชน ซึ่งพิจารณาแล้วว่ามีความน่าเชื่อถือ อย่างไรก็ตาม บริษัทหลักทรัพย์ อาร์เอชบี จำกัด (มหาชน) มีอาจรับรองความถูกต้องและความสมบูรณ์ของข้อมูลดังกล่าวได้ บทความดังกล่าวเป็นเพียงแนวคิดของผู้จัดทำเพื่อใช้เป็นข้อมูลประกอบการตัดสินใจในการลงทุน บริษัทขอสงวนสิทธิ์ในการเปลี่ยนแปลงความเห็นหรือประมาณการต่างๆ ที่ปรากฏในเอกสาร/รายงานฉบับนี้ โดยไม่ต้องแจ้งให้ทราบล่วงหน้า ดังนั้นนักลงทุนโปรดใช้ดุลพินิจอย่างรอบคอบในการพิจารณาการลงทุน

**แบบรายงานการได้มาหรือจำหน่ายหลักทรัพย์ของกิจการ (แบบ 246-2)  
(Corporate Share Trade)**

หลักทรัพย์	ชื่อผู้ได้มา/จำหน่าย	วิธีการ	ประเภทหลักทรัพย์	% ก่อน ได้มา/ จำหน่าย	% ได้มา/ จำหน่าย	% หลัง ได้มา/ จำหน่าย	วันที่ได้มา/ จำหน่าย	% ก่อน ได้มา/ จำหน่าย (กลุ่ม)	% ได้มา/ จำหน่าย (กลุ่ม)	% หลัง ได้มา/ จำหน่าย (กลุ่ม)
UREKA	นางสาว ภิญญลักษณ์ กীরติ พัฒนนันท์	จำหน่าย	หุ้น	25.1872	0.2254	24.9618	03/01/2568	25.1872	0.2254	24.9618
STHAI	นาย หลักชัย กิตติพล	ได้มา	หุ้น	4.9836	4.9836	9.9672	02/01/2568	4.9836	4.9836	9.9672
BTC	นางสาว วรินทร์ บุลกุล	ตามมาตรา 258	หุ้น	0	13.1553	-13.1553	30/12/2567	0	13.1553	0
BTC	นาย ชาญ บุลกุล	ตามมาตรา 258	หุ้น	0	13.1553	13.1553	30/12/2567	13.1553	13.1553	13.1553
SCM	นาย อธิโรจน์ เลิศฤทธิ์อิทธิกิจ	จำหน่าย	หุ้น	5.962	5.8564	0.1056	27/12/2567	5.962	5.8564	0.1056

Source: www.sec.or.th

- หุ้น** หมายถึง หุ้นสามัญหรือหุ้นบุริมสิทธิหรือใบแสดงสิทธิในผลประโยชน์ที่เกิดจากหลักทรัพย์อ้างอิงไทย (DR) หลักทรัพย์แปลงสภาพ หมายถึง ใบสำคัญแสดงสิทธิที่จะซื้อหุ้นสามัญ หุ้นกู้แปลงสภาพ หรือหลักทรัพย์อื่นที่อาจแปลงสภาพได้
- กรณีที่มีการรายงานเป็นกลุ่ม ชื่อผู้ได้มา/จำหน่ายจะแสดงข้อมูลของบุคคลในกลุ่มที่มีการเปลี่ยนแปลง ส่วน %การได้มา/จำหน่าย และ %หลังการได้มา/จำหน่ายจะแสดงตัวเลขของทั้งกลุ่ม และบุคคลตามมาตรา 258 (นิยามตามบุคคลตามมาตรา 258)
- ข้อมูลเบื้องต้น** หมายถึง ข้อมูลยังไม่ครบถ้วน และ/หรือ อยู่ระหว่างการสอบถาม  
ฉบับแก้ไข หมายถึง ผู้รายงานยื่นเอกสารชุดใหม่ เพื่อแก้ไขชุดเดิม  
Chain Principle หมายถึง การได้มาหุ้นโดยทางอ้อมและเป็นการได้มาในจำนวนที่ทำให้ผู้ได้มาต้องทำคำเสนอซื้อหลักทรัพย์ทั้งหมดของกิจการ

**กำหนดการประชุมคณะกรรมการนโยบายการเงิน (กนง.) ประจำปี 2568**

ครั้งที่	วันแถลงผลการประชุม กนง.
1	พุธที่ 26 ก.พ.2568
2	พุธที่ 30 เม.ย.2568
3	พุธที่ 25 มิ.ย.2568
4	พุธที่ 13 ส.ค.2568
5	พุธที่ 8 ต.ค.2568
6	พุธที่ 17 ธ.ค.2568

ที่มา : ธนาคารแห่งประเทศไทย

**Disclaimer:**

เอกสาร/รายงานฉบับนี้จัดทำขึ้นบนพื้นฐานข้อมูลที่เปิดเผยมต่อสาธารณชน ซึ่งพิจารณาแล้วว่ามีความน่าเชื่อถือ อย่างไรก็ตาม บริษัทหลักทรัพย์ อาร์เอชบี จำกัด (มหาชน) มีอาจรับรองความถูกต้องและความสมบูรณ์ของข้อมูลดังกล่าวได้ บทความดังกล่าวเป็นเพียงแนวคิดของผู้จัดทำเพื่อใช้เป็นข้อมูลประกอบการตัดสินใจในการลงทุน บริษัทฯ ขอสงวนสิทธิ์ในการเปลี่ยนแปลงความเห็นหรือประมาณการต่างๆ ที่ปรากฏในเอกสาร/รายงานฉบับนี้ โดยไม่ต้องแจ้งให้ทราบล่วงหน้า ดังนั้นนักลงทุนโปรดใช้ดุลพินิจอย่างรอบคอบในการพิจารณาการลงทุน

## Foreign Portfolio Investment

(Unit: US\$ Mn)

Country	Date	Daily	WTD	MTD	QTD	YTD	12M	YoY
Thailand	08/01/2025	(32.2)	56.2	33.5	33.5	33.5	(3,950.7)	2,207.5
Japan	20/12/2024		(6,542.1)	(7,151.1)	7,624.6	1,623.5	1,623.5	(27,468.5)
Indonesia	08/01/2025	(21.8)	(120.9)	(171.3)	(171.3)	(171.3)	718.6	540.6
S. Korea	09/01/2025	67.3	383.2	420.6	420.6	420.6	668.5	(9,751.9)
Vietnam	08/01/2025	(17.8)	(18.7)	(51.7)	(51.7)	(51.7)	(3,202.4)	(2,267.9)
Sri Lanka	08/01/2025	(0.8)	(0.3)	0.5	0.5	0.5	(31.1)	(42.0)
Malaysia	08/01/2025	(24.8)	(60.9)	(83.1)	(83.1)	(83.1)	(1,127.2)	(719.4)
Philippines	08/01/2025	(8.6)	(23.2)	(22.4)	(22.4)	(22.4)	(484.6)	327.6
India	07/01/2025	(142.3)	(498.3)	(709.3)	(709.3)	(709.3)	(1,966.2)	(24,712.7)
Taiwan	08/01/2025	(493.5)	1,398.4	806.1	806.1	806.1	(18,679.3)	(23,175.2)

Source: Bloomberg

## ข้อมูลต่างชาติซื้อขาย NVDR

(ณ วันที่ 8 ม.ค.68)

## 5 อันดับจากจำนวนหุ้นที่ซื้อสุทธิ (Net Buy)

ชื่อหลักทรัพย์	ซื้อ (ล้านบาท)	ขาย (ล้านบาท)	รวม (ล้านบาท)	สุทธิ (ล้านบาท)	มูลค่าการซื้อ ขายทั้งหมด (ล้านบาท)	สัดส่วนการซื้อขาย ผ่าน NVDR (%)
DELTA	746.46	468.39	1,214.84	278.07	1,720.42	35.31
ADVANC	415.31	245.96	661.27	169.35	1,436.40	23.02
KTB	233.2	79.55	312.75	153.64	558.93	27.98
ITC	160.57	61.42	221.99	99.15	509.3	21.79
TISCO	147.38	49.97	197.36	97.41	289.97	34.03

## 5 อันดับจากจำนวนหุ้นที่ขายสุทธิ (Net Sell)

ชื่อหลักทรัพย์	ซื้อ (ล้านบาท)	ขาย (ล้านบาท)	รวม (ล้านบาท)	สุทธิ (ล้านบาท)	มูลค่าการซื้อ ขายทั้งหมด (ล้านบาท)	สัดส่วนการซื้อขาย ผ่าน NVDR (%)
INTUCH	143.07	320.7	463.77	-177.64	1,302.55	17.8
KCE	27.59	175.16	202.75	-147.58	605.99	16.73
SCC	145.01	290.08	435.09	-145.07	701.36	31.02
PTT	198.08	277.44	475.52	-79.35	733.81	32.4
BH	226.72	296.85	523.57	-70.13	895.65	29.23

Source: www.settrade.com

## Disclaimer:

เอกสาร/รายงานฉบับนี้จัดทำขึ้นบนพื้นฐานข้อมูลที่เปิดเผยต่อสาธารณชน ซึ่งพิจารณาแล้วว่ามีความน่าเชื่อถือ อย่างไรก็ตาม บริษัทหลักทรัพย์ อาร์เอชบี จำกัด (มหาชน) มีอาจรับรองความถูกต้องและความสมบูรณ์ของข้อมูลดังกล่าวได้ บทความดังกล่าวเป็นเพียงแนวคิดของผู้จัดทำเพื่อใช้เป็นข้อมูลประกอบการตัดสินใจในการลงทุน บริษัทฯ ขอสงวนสิทธิ์ในการเปลี่ยนแปลงความเห็นหรือประมาณการต่างๆ ที่ปรากฏในเอกสาร/รายงานฉบับนี้ โดยไม่ต้องแจ้งให้ทราบล่วงหน้า ดังนั้นนักลงทุนโปรดใช้ดุลพินิจอย่างรอบคอบในการพิจารณาการลงทุน

**Economic Calendars – Thailand**

Date Time	Event	Period	Survey	Actual	Prior	Revised
01/07/2025 01:13	Consumer Confidence Economic	Dec	--	--	50.4	--
01/07/2025 01:13	Consumer Confidence	Dec	--	--	56.9	--
01/10/2025 14:30	Gross International Reserves	Jan-03	--	--	\$237.1b	--
01/10/2025 14:30	Forward Contracts	Jan-03	--	--	\$25.4b	--
01/17/2025 14:30	Gross International Reserves	Jan-10	--	--	--	--
01/17/2025 14:30	Forward Contracts	Jan-10	--	--	--	--
01/18/2025 01:24	Car Sales	Dec	--	--	42309	--
01/24/2025 14:30	Gross International Reserves	Jan-17	--	--	--	--
01/24/2025 14:30	Forward Contracts	Jan-17	--	--	--	--
01/26/2025 01:30	Capacity Utilization ISIC	Dec	--	--	57.6	--
01/26/2025 01:30	Mfg Production Index ISIC NSA YoY	Dec	--	--	-3.58%	--
01/27/2025 01:31	Customs Exports YoY	Dec	--	--	8.20%	--
01/27/2025 01:31	Customs Imports YoY	Dec	--	--	0.90%	--
01/27/2025 01:31	Customs Trade Balance	Dec	--	--	-\$224m	--
01/31/2025 14:30	Exports YoY	Dec	--	--	9.10%	--
01/31/2025 14:30	Trade Balance	Dec	--	--	\$2023m	--
01/31/2025 14:30	Imports	Dec	--	--	\$23425m	--
01/31/2025 14:30	BoP Overall Balance	Dec	--	--	-\$117m	--
01/31/2025 14:30	Imports YoY	Dec	--	--	2.30%	--
01/31/2025 14:30	BoP Current Account Balance	Dec	--	--	\$2000m	\$2034m
01/31/2025 14:30	Exports	Dec	--	--	\$25448m	--
01/31/2025 14:30	Gross International Reserves	Jan-24	--	--	--	--
01/31/2025 14:30	Forward Contracts	Jan-24	--	--	--	--
02/03/2025 07:30	S&P Global Thailand PMI Mfg	Jan	--	--	51.4	--
02/03/2025 14:30	Business Sentiment Index	Jan	--	--	48.4	--
02/07/2025 14:30	Gross International Reserves	Jan-31	--	--	--	--
02/07/2025 14:30	Forward Contracts	Jan-31	--	--	--	--
02/07/2025 02:13	Consumer Confidence	Jan	--	--	--	--
02/07/2025 02:13	Consumer Confidence Economic	Jan	--	--	--	--
02/14/2025 14:30	Gross International Reserves	Feb-07	--	--	--	--
02/14/2025 14:30	Forward Contracts	Feb-07	--	--	--	--
02/17/2025 09:30	GDP YoY	4Q	--	--	3.00%	--
02/17/2025 09:30	GDP SA QoQ	4Q	--	--	1.20%	--
02/17/2025 09:30	GDP Annual YoY	2024	--	--	1.90%	--
02/18/2025 02:24	Car Sales	Jan	--	--	--	--
02/21/2025 14:30	Gross International Reserves	Feb-14	--	--	--	--
02/21/2025 14:30	Forward Contracts	Feb-14	--	--	--	--
02/21/2025 02:26	Customs Exports YoY	Jan	--	--	--	--

Source: Bloomberg

**Disclaimer:**

เอกสารรายงานฉบับนี้จัดทำขึ้นบนพื้นฐานข้อมูลที่เปิดเผยต่อสาธารณชน ซึ่งพิจารณาแล้วว่ามีความน่าเชื่อถือ อย่างไรก็ตาม บริษัทหลักทรัพย์ อาร์เอชบี จำกัด (มหาชน) มีอาจรับรองความถูกต้องและความสมบูรณ์ของข้อมูลดังกล่าวได้ บทความดังกล่าวเป็นเพียงแนวคิดของผู้จัดทำเพื่อใช้เป็นข้อมูลประกอบการตัดสินใจในการลงทุน บริษัทฯ ขอสงวนสิทธิ์ในการเปลี่ยนแปลงความเห็นหรือประมาณการต่างๆ ที่ปรากฏในเอกสาร/รายงานฉบับนี้ โดยไม่ต้องแจ้งให้ทราบล่วงหน้า ดังนั้นนักลงทุนโปรดใช้ดุลพินิจอย่างรอบคอบในการพิจารณาการลงทุน